

# FC-281 应用程序下载及主要功能


感谢您惠购康斯登手表

## 一、APP下载。

Iphone为例，App Store 里搜索“Frederique Constant Smartwatch”安装，如下所示：



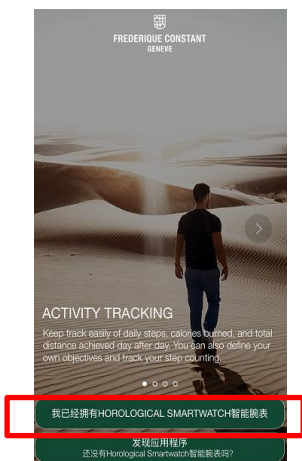
## 二. 专用APP, 下载后手机上APP图标, 如下图红框:



## 三. 配对及连接。（操作前请开启手机蓝牙功能）

1. 点击APP后选择“我已拥有HYBRID MANUFACTURE 智能腕表”一项，如下图红框：

\*点开APP的同时，手机会出现多种设定提示，请点击“同意”或“允许”，否则会影响功能使用

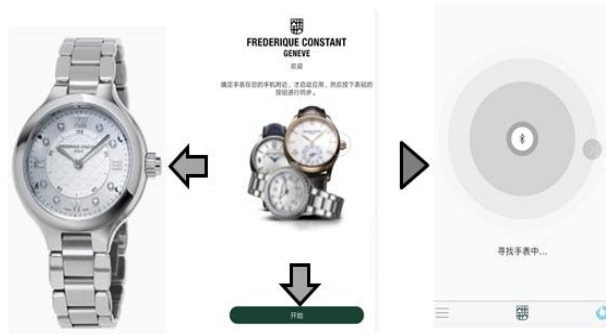


## 2. 注册，建立账户。

按提示建立账户。

\*避免手表损坏或送修时，记录数据丢失。  
建议设立账户启用设备数据云备份。

## 3. 配对，连接。



①按压3点位置按钮，同时点击“开始”，寻找腕表。

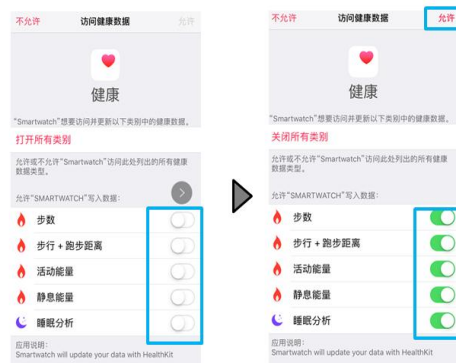
②APP显示找到腕表后，再按压一次腕表的柄头按钮，进行配对。

③连接成功后，点击“下一步”，进入APP首页。

④随着APP的版本升级，APP页面显示或内容可能与此说明书有所区别。



## 4. 如若手机页面出现如下提示时，需要全部允许：

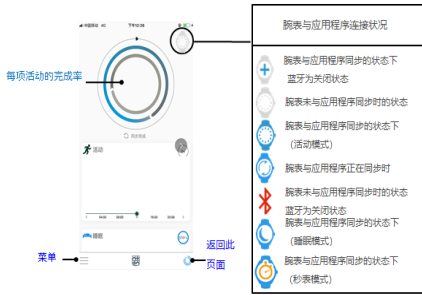


以上操作完毕，进入APP首页面。



## 四、APP首页页面详解

### ①手表连接状况解读



\*睡眠模式与活动模式切换：与APP连接成功后，长按按钮3秒钟

### ②各项目标达成情况



## 五、菜单内容详解



### 个人基本信息设置

点击“个人基本信息设置”项，可查看或更新：

#### 1. 个人信息

可以设置更新头像、注册姓名、邮箱及邮箱密码

#### 2. 目标

可以设置更新活动和睡眠目标

#### 3. 用户资料

可以设置更新体重、高度、性别、出生年月

## 手表设置

点击“手表设置”项，可查看或更新：

### ①FC-28\*机芯用户指南（目前为英文资料）

### ②找到我的手表（设置了账户信息才能使用此功能）

默认关闭，设置打开后，APP首页面可对手表定位：



### 2. 组态

#### ①显示设置（根据需要设置指针指示功能）

按一下按钮显示：可选择设置

按两下按钮显示：可选择设置

按三下按钮显示：可选择设置

#### ②全球时间

可以设置第二城市时间

### 3. 通知

①通知，默认关闭，激活后手机来电（或信息等）时，手表会震动，同时，时分针会指向对应的通知位置，以便提示客户。

- 如需使用，进入后激活选项按钮。
- 如程序未安装，请先点击“安装”后使用。

#### ②活动提醒


设置提示后可以提示客户定时活动，避免久坐。

### 4. 校准指针

可以理解为手表指针基准位置设置。

手表与APP连接成功后，进入“校准指针”页面，观察手表指针若不在12点位置，分别在APP中选择小时、分钟进行调整。

例：选择“小时”后，通过选择 或 调整时针位置。调整后注意保存。



### 5. 解除配对，退出应用程序。

## 一般设定

睡眠周期闹钟：最多设置8组

\*睡眠周期闹钟会在浅睡眠的状态下启动，以便您在最自然的时间被唤醒。

睡眠模式设定：目的是监控睡眠

手腕模式：更精准

枕下模式

## 信息

重置设定：可对APP、手表设置或全部设置恢复原厂设定

## 六、手表时间设置

\*无需手动调整，手表与手机连接后，时间会自动同步。

需要注意，如果时间同步后指针时间仍然显示不对，则需要校准指针。





本说明图解可能与您手表实际外观不同

---

FC-IM30